

Московский Департамент Образования
Восточное Окружное Управление Образования

ГОУ Центр образования № 1637

Коллективный проект
учащихся 10-11 классов



«Проект дизайна интерьера
учебного заведения
и пришкольного участка»

Москва, 2008 год

Проект дизайна интерьера учебного заведения

Участники проекта

учащиеся 11 класса



Лисицын Игорь

Петрова Василиса



Гуртиков Николай

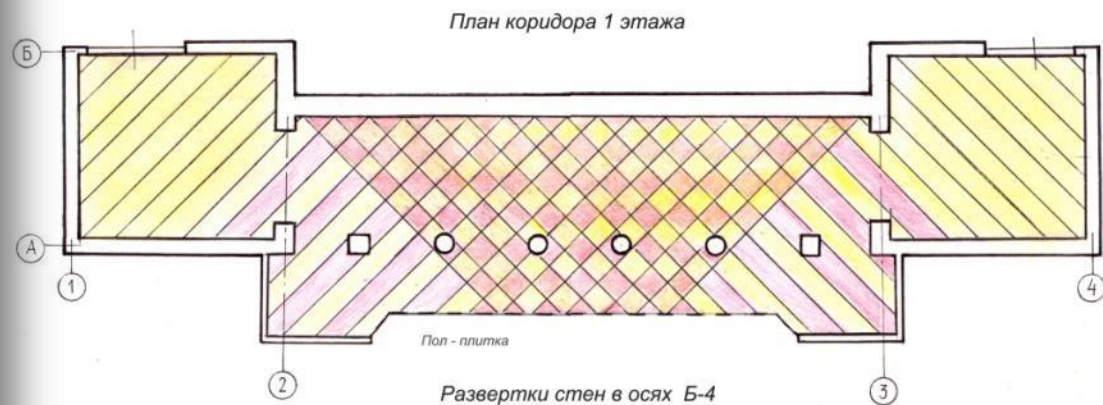
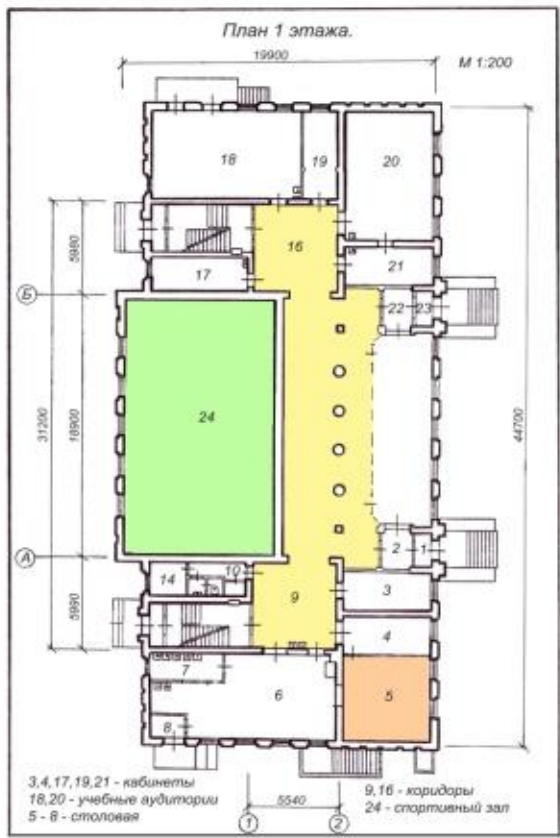


Харьков Станислав



Абдулова Венера

1 этаж



Развертка стены в осях А-Б



Развертка стены в осях Б-4



- 1 - вход на лестницу с витражной дверью
- 2 - информационный стенд
- 3 - зеркало
- 4 - стенды, содержащие информацию о школе
- 5 - стенд, содержащий государственную символику (гимн России и Москвы)

М 1: 100

1 этаж

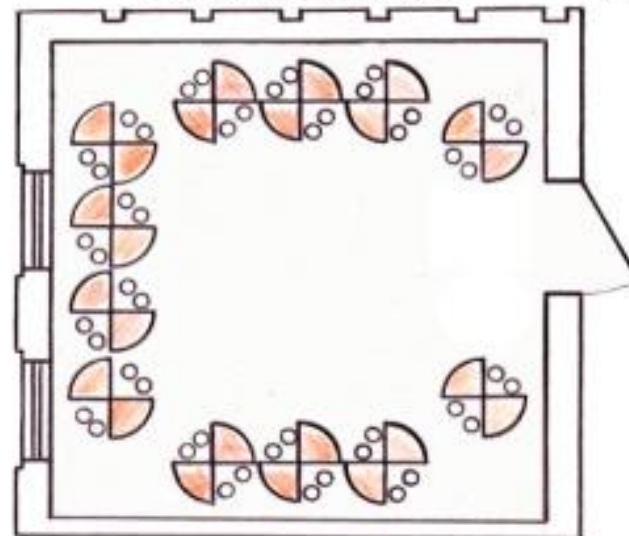
Эскиз витражной двери для 1 этажа

М 1:25



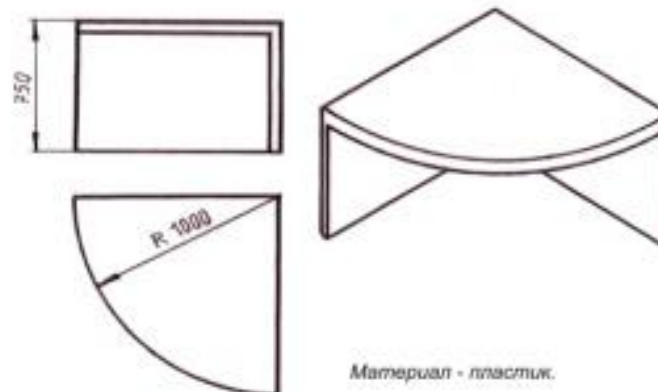
План школьного буфета.

М 1:25



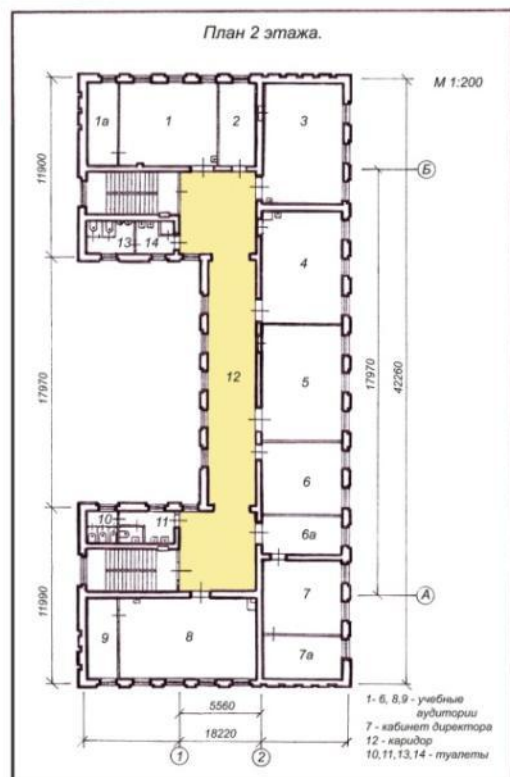
Эскиз стола для школьного буфета.

М 1:20




Материал - пластик.


2 этаж



ПЛАН КОРИДОРА 2 ЭТАЖА



РАЗВЕРТКА СТЕНЫ ПО ОСИ А-Б



- 1 - ФОТОБОИ
- 2 - ВЫСТАВКА РАБОТ УЧАЩИХСЯ
- 3 - ИНФОРМАЦИОННЫЙ СТЕНЫ
- 4 - АКВАРИУМ
- 5 - СТОЙКА ВЫСТАВОЧНАЯ

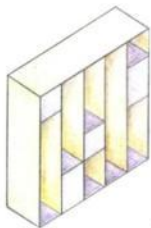
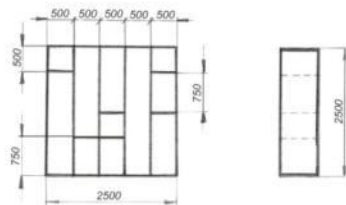
РАЗВЕРТКА СТЕНЫ ПО ОСИ 2-Б



М 1:100

Элементы дизайна 2 этажа

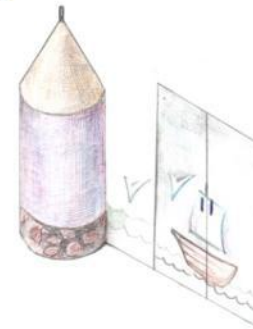
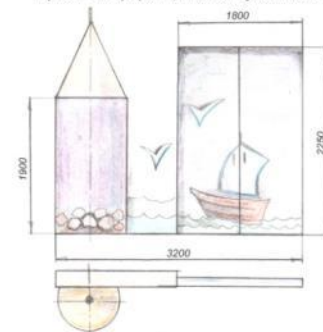
Проект стойки в коридоре 2 этажа



М 1:50


Выставочная стойка
предназначена для
работ учащихся или
школьных наград.

Проект информационной тумбы для 2 этажа

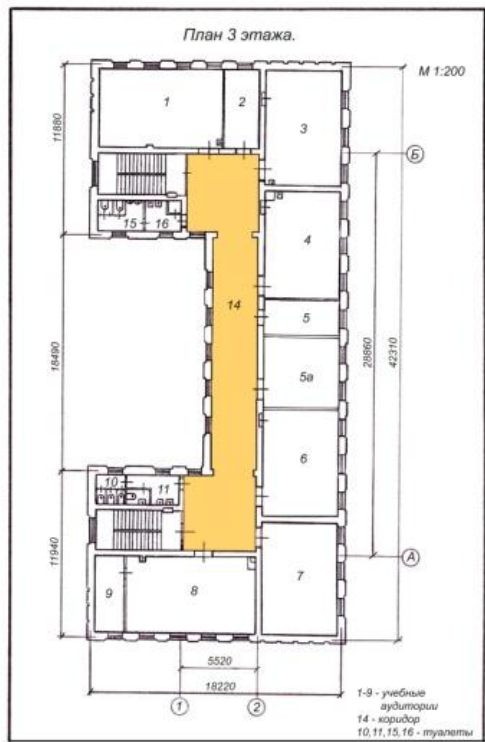


М 1:50

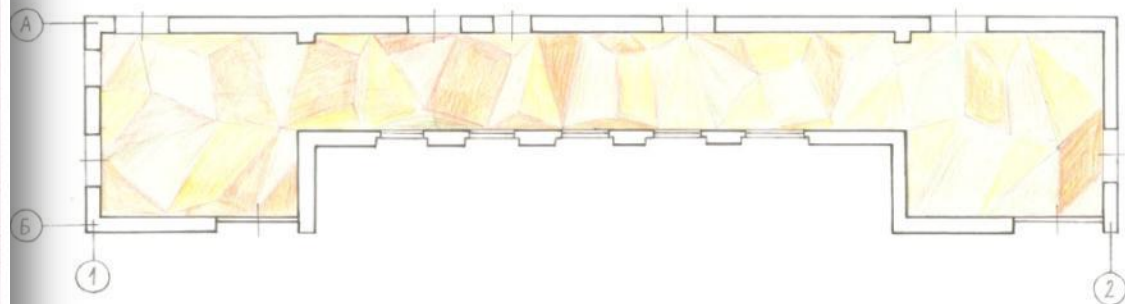
Эскиз коридора 2 этажа



3 этаж



ПЛАН КОРИДОРА 3ЭТАЖА




РАЗВЕРТКА СТЕНЫ ПО ОСИ Б-2



РАЗВЕРТКА СТЕНЫ ПО ОСЯМ 25



РАЗВЕРТКА СТЕНЫ ПО ОСЯМ 45

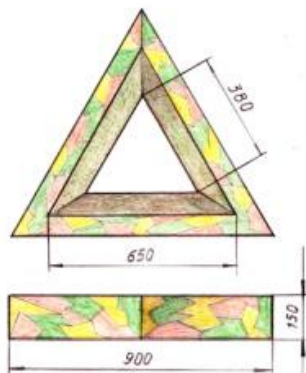


- 1 - ТАБЛИЧКА НА ДВЕРИ КАБИНЕТА
- 2 - СТЕНА
- 3 - РАБОТЫ УЧАЩИХСЯ
- 4 - ДВЕРИ

М 1:100

Элементы дизайна 3 этажа

Эскиз информационного стенда для 3 этажа




М 1:10

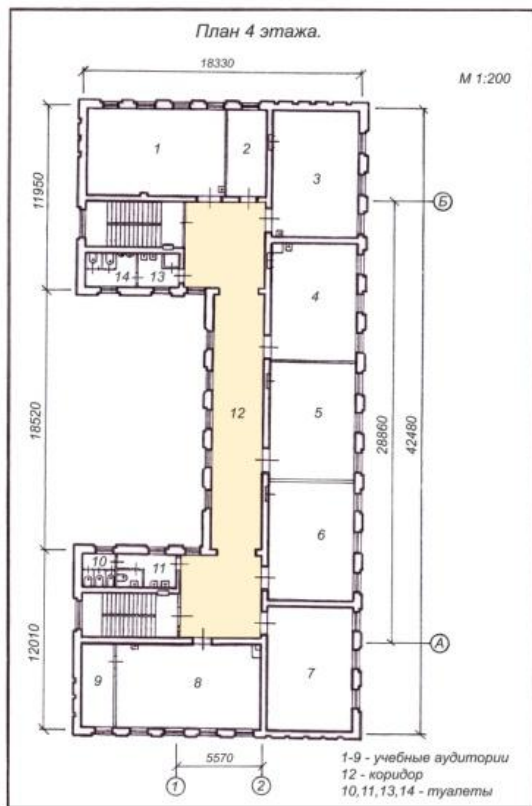
Информационные стенды и таблички для кабинетов выполнены в виде геометрических фигур.

Эскиз коридора 3 этажа.

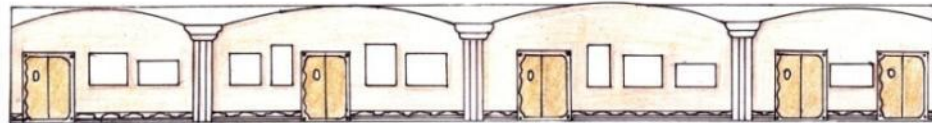
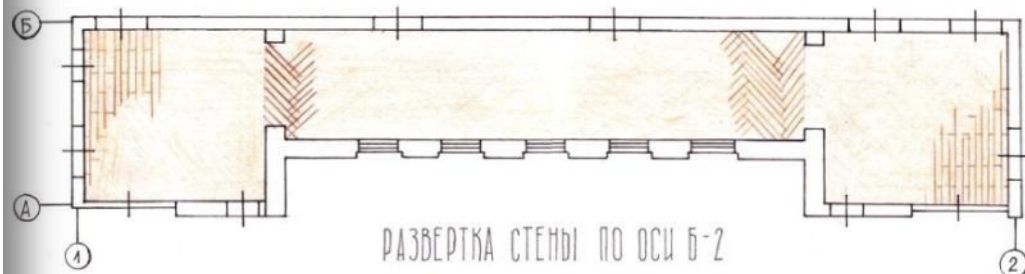
М 1:100



4 этаж



ПЛАН КОРИДОРА 4 ЭТАЖА

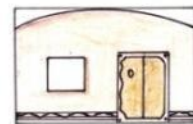


РАЗВЕРТКА СТЕНЫ ПО ОСИ А-Б



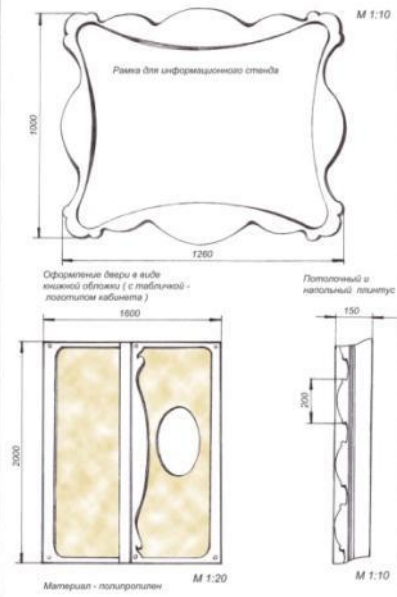
- 1 - ДВЕРЬ КАБИНЕТА В ВИДЕ КНИЖНОЙ ОБЛОЖКИ
- 2 - ТАБЛИЧКА НА ДВЕРИ КАБИНЕТА
- 3 - СТЕНЫ "ПРОБА ПЕРА"
- 4 - СТЕНЫ С ИЛЛЮСТРАЦИЯМИ УЧАЩИХСЯ
- 5 - ИНФОРМАЦИОННЫЕ СТЕНЫ

РАЗВЕРТКА СТЕНЫ ПО ОСИ 2-Б



М 1 : 100

Эскиз декора для 4 этажа.

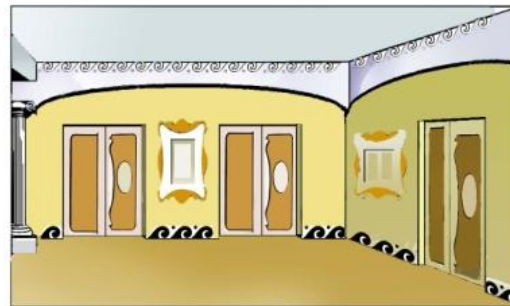
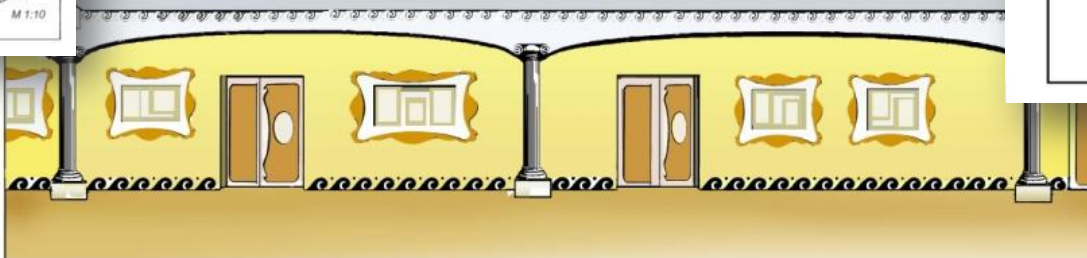


Элементы дизайна 4 этажа

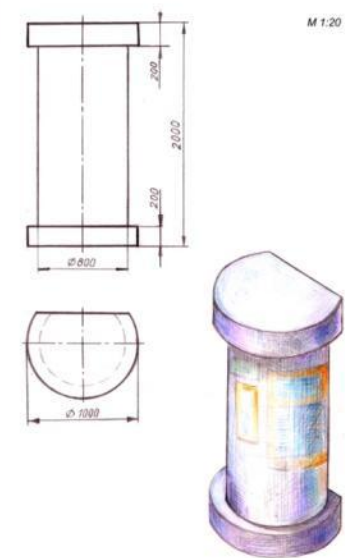
Двери кабинетов оформлены в виде книжных обложек.

В пространство между «колоннами» можно поместить информационную тумбу.

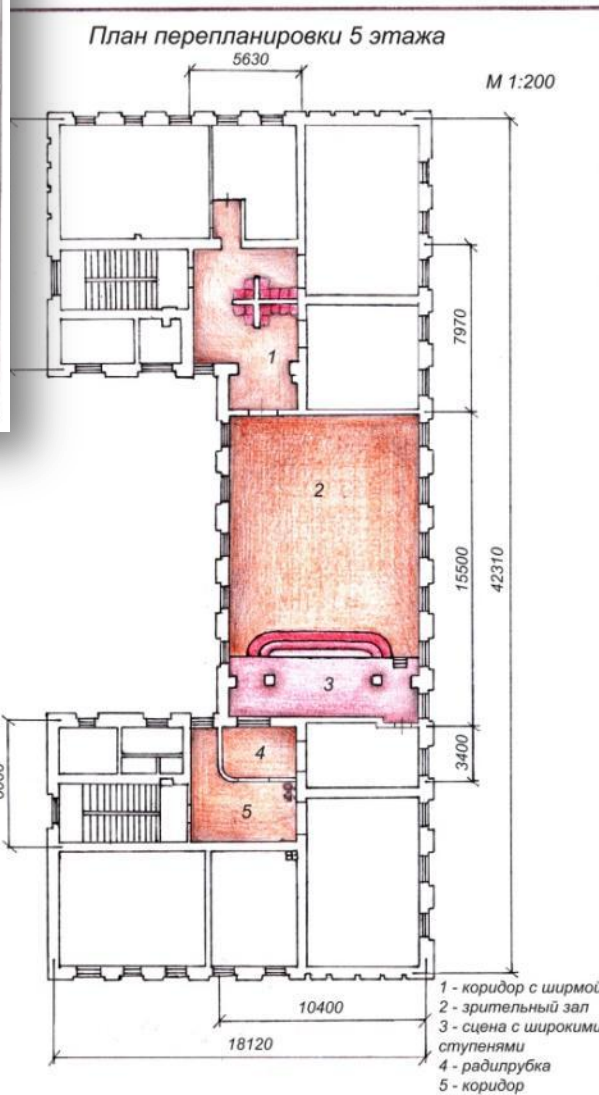
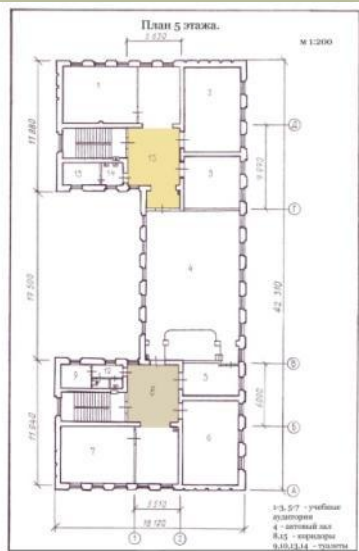
Эскиз коридора 4 этажа





Чертеж информационной тумбы для 4 этажа



5 этаж

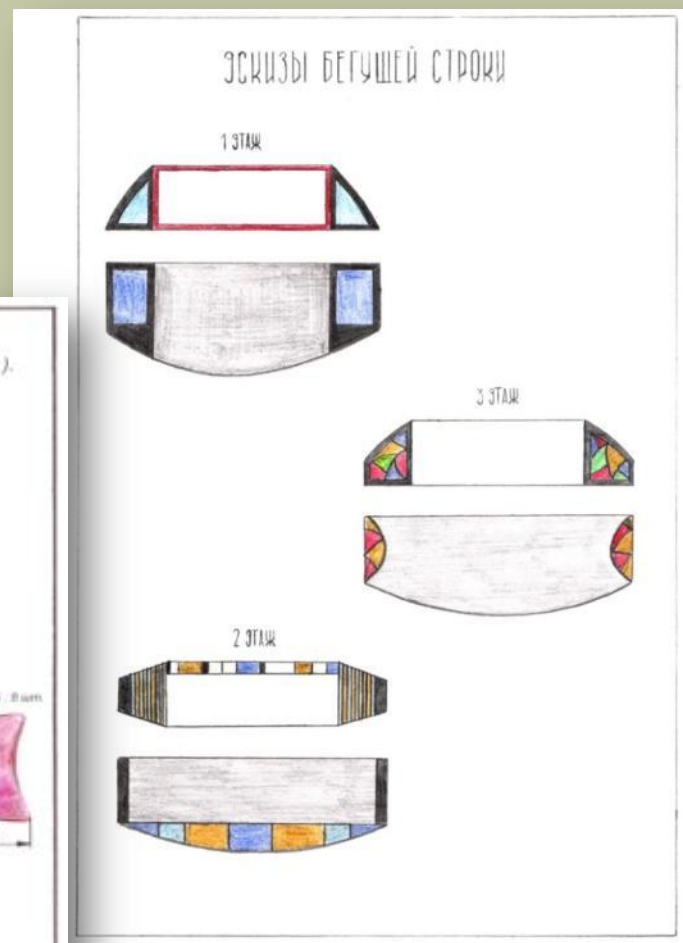
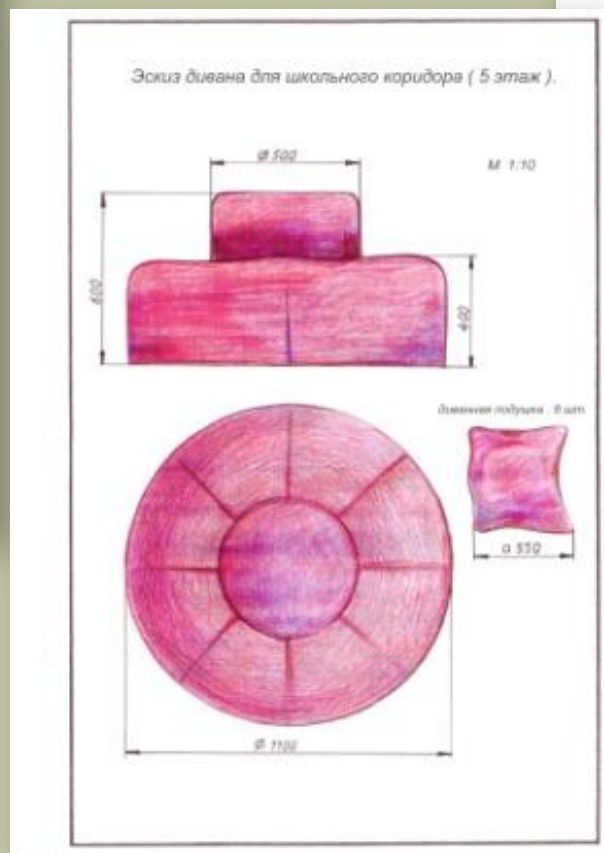



Эскиз коридоров 5 этажа



М 1:50

Эскизы элементов интерьера учебного заведения

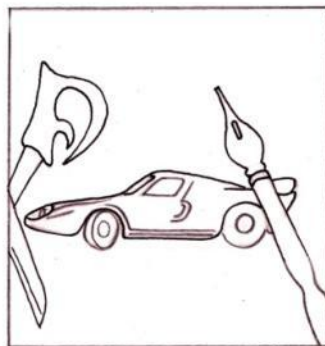


Эскизы элементов интерьера учебного заведения

Эскизы табличек для школьных кабинетов

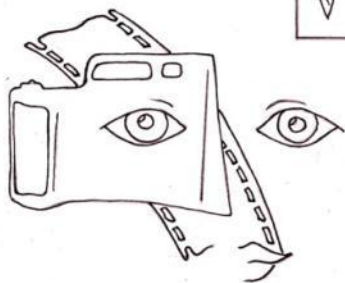


Спортивный зал



Кабинет дизайна

Кабинет фото

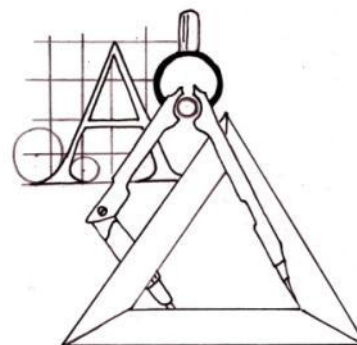


Эскизы табличек для школьных кабинетов



Кабинеты изобразительного искусства


Кабинет черчения



Работа над макетами школьных этажей





1 этаж






1 этаж





Проект благоустройства пришкольной территории




Участники проекта

учащиеся 10 класса



Миркеримова Нармина



Бутаева Залина

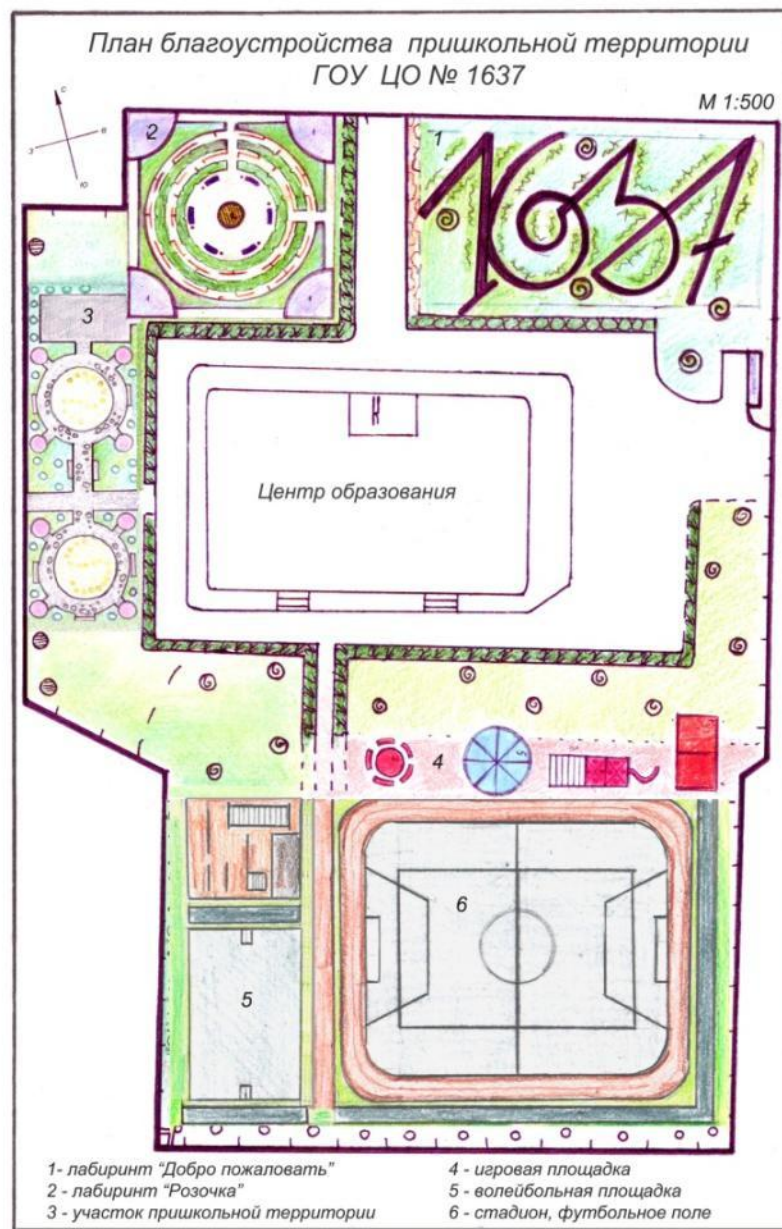
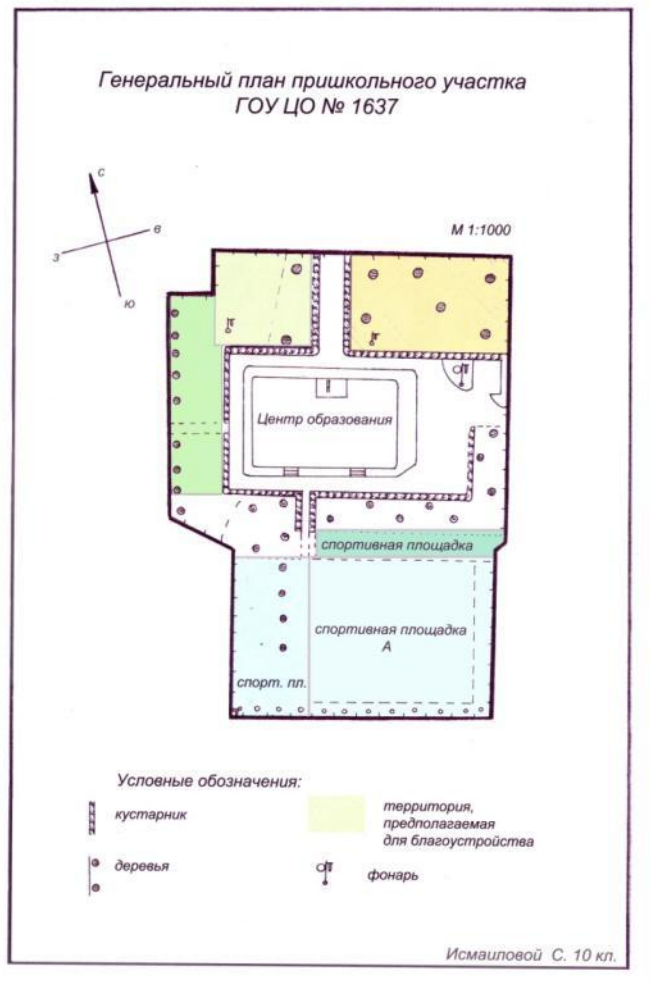


Горбачева Наталья




Исмаилова Сюзан

Генеральный план пришкольного участка



Эскиз декора школы и пришкольного участка

Эскиз декора пришкольного участка ГОУ ЦО № 1637



Декоративный фонарь.
Эскиз Миркеримовой Н.

Эскиз росписи школьного здания.

Фрагмент ограды и калитка.

Эскиз декоративной решетки

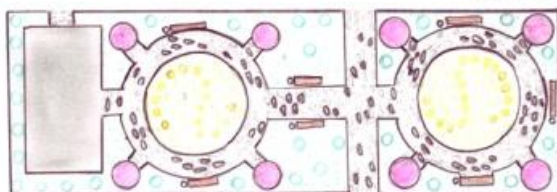


для территории ГОУ ЦО № 1637

План благоустройства участков пришкольной территории

План благоустройства участка пришкольной территории


М 1: 200



Бутаевой З. 10 кл.

Лабиринт "Добро пожаловать". План.

М 1:500




Горбачевой Н. 10 кл.

Декоративный лабиринт
«Добро пожаловать»

План игровой площадки

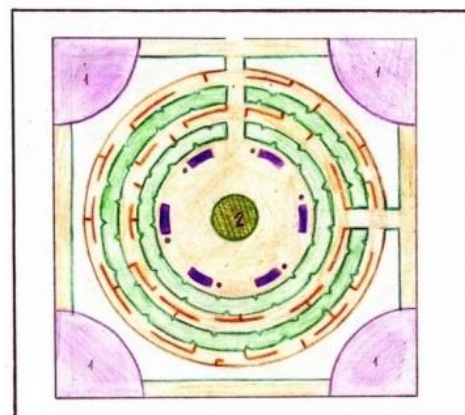
Игровая площадка для учащихся 5-6 классов



Лабиринт «Розочка»

Площадка для занятий
на открытом воздухе и для
прогулок

Лабиринт «Розочка»

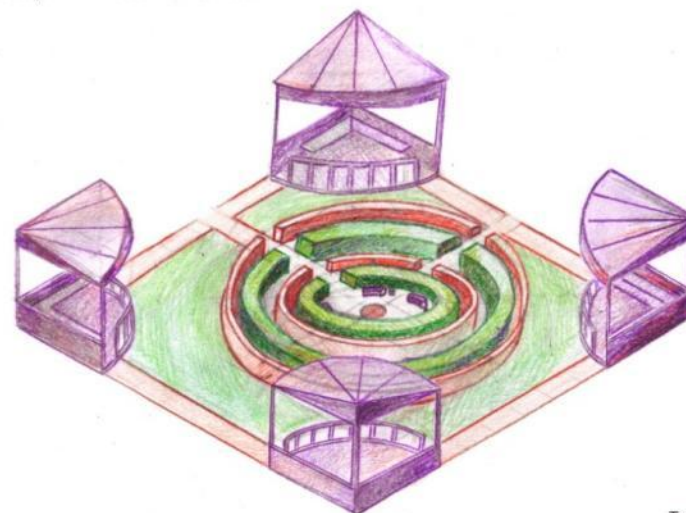


- Экспликация
- Стриженный кустарник
 - 1 - Беседка
 - 2 - Цветник
 - - Мусорная корзина
 - Скамейка
 - Декоративный лабиринт

М 1:200

Тагиевой

Лабиринт «Розочка». Эскиз.



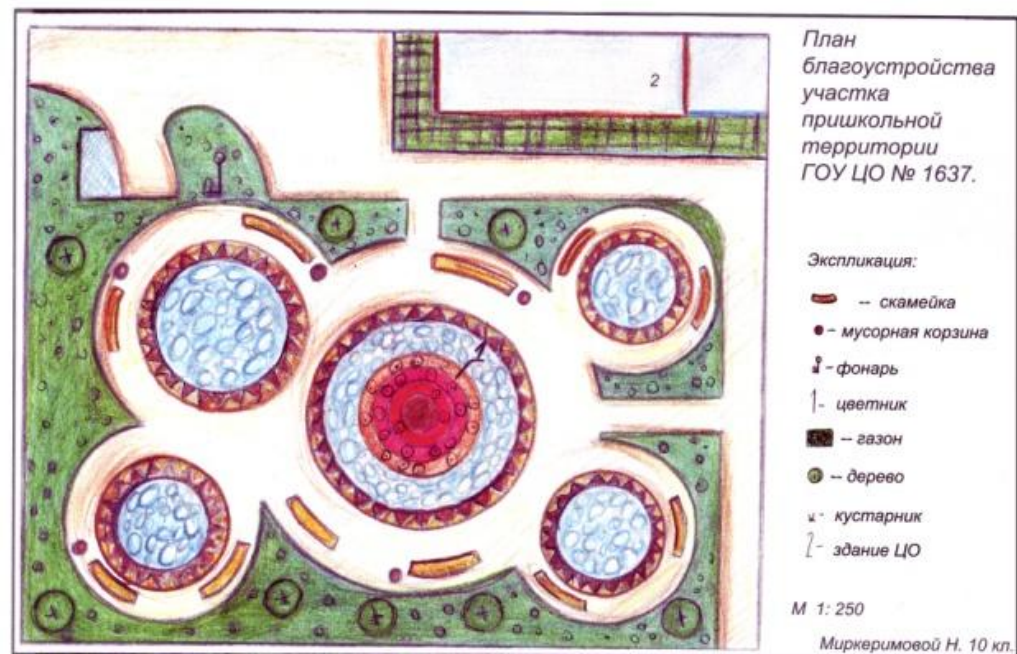
Тагиевой С. 10 кл.

Площадка для отдыха

Эскиз площадки для отдыха.

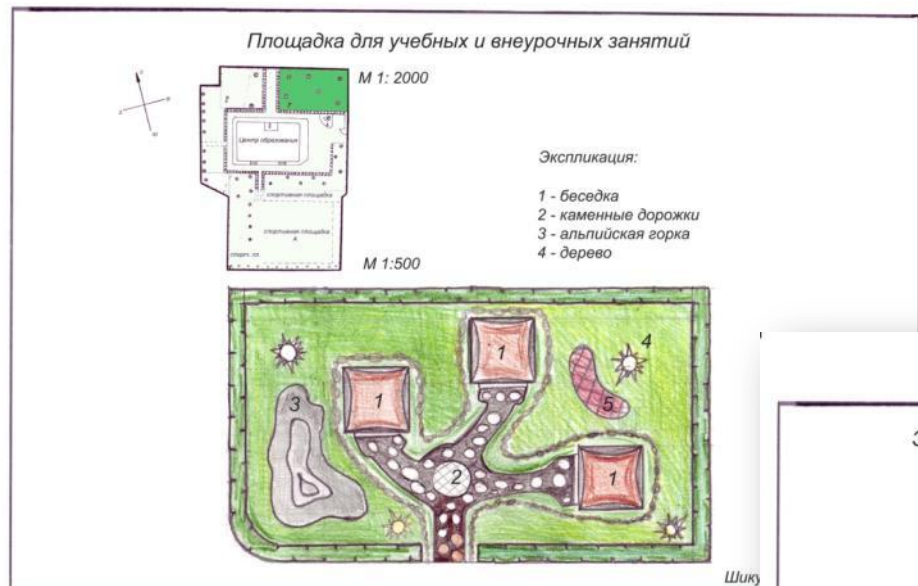


Миркеримовой Н.




Площадка для отдыха и общения. Представляет группу цветников, оборудована скамейками и декоративными фонарями.

Площадка для учебных и внеурочных занятий



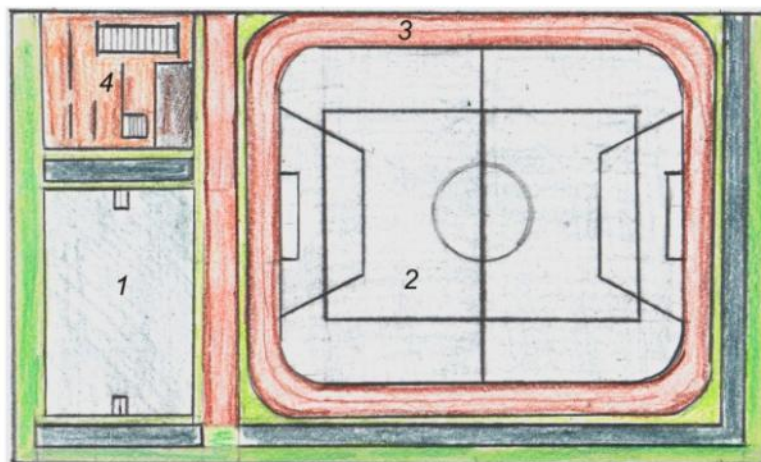
Эскиз площадки для учебных и внеурочных занятий



Спортивная площадка

План спортивной площадки ГОУ ЦО № 1637

М 1:500




Экспликация:

- 1 - футбольное поле
- 2 - волейбольная площадка
- 3 - беговая дорожка
- 4 - спортивный комплекс

Шикуновой С. 10 кл.

Работа над макетом участка пришкольной территории


Работа над макетом участка пришкольной территории ГОУ ЦО № 1637




1. Подготовка основы макета участка пришкольной территории.



Лабиринт "Добро пожаловать"



Лабиринт "Розочка"



2. Лабиринт "Розочка". Подготовка основы для лабиринта, беседок, клумбы, кустарника.



3. Лабиринт "Розочка". Изготовление лабиринта, беседок, кустарника.

4. Цветовое решение лабиринта и беседок.



Изготовление кустарника



Фрагмент макета. Беседка, фонарь.



Этапы работы над макетом. Лабиринт «Добро пожаловать», лабиринт «Розочка».

Макет участка пришкольной территории ГОУ ЦО № 1637



Восточное окружное управление образования
Департамента образования города Москвы
Научно-методический центр
ГБОУ средняя общеобразовательная школа с углубленным изучением
инострannого (английского) языка №1290



Диплом I степени Награждается

авторский коллектив

учеников 10-11 класса ЦО №1637

Победитель окружной научно-практической конференции
"Дети - творцы XXI века"

В секции "Человек и общество"

За проект "Школа моей мечты"

Абдулова Венера, Гуртиков Николай, Мисичин Игорь,
Миркеримова Нармина, Петрова Василиса,
Тогчева Сура, Харьков Станислав

Председатель Оргкомитета конференции

Руководитель секции



О.И.Жильцова

О.П.Камелина

апрель, 2008 г.

Восточное окружное управление образования
Департамента образования города Москвы
Научно-методический центр
ГБОУ средняя общеобразовательная школа с углубленным изучением
инострannого (английского) языка №1290



ГРАМОТА Награждается

авторский коллектив

учеников 10-11 класса ЦО №1637

Лауреат окружной научно-практической конференции
"Дети - творцы XXI века"

в номинации "Художественное
оформление проекта"

Председатель Оргкомитета конференции

Руководитель секции



О.И.Жильцова

О.П.Камелина

апрель, 2008 г.